



KATALOG
2024/25^{OP}

SOEHNLE
Präzision aus Leidenschaft



Präzision aus Leidenschaft

seit mehr als 155 Jahren

Bereits seit der Gründung durch den schwäbischen Unternehmer Wilhelm Soehnle im Jahre 1868 setzt die Marke Soehnle auf hohen Bedienkomfort, innovative Technik, erstklassige Produktqualität sowie zeitgemäßes Design. Heute, 155 Jahre später, gehört die deutsche Qualitätsmarke zu den führenden Anbietern von Personen- und Küchenwaagen und genießt hohe Bekanntheit und starke Zufriedenheitswerte bei den Konsumenten.

Präzises Messen, Wiegen und Analysieren ist unsere Kompetenz. Dafür steht unsere Marke. Und das ist unsere Leidenschaft – Tag für Tag.

Mit einem schlüssigen Sortiment an modernen Küchenwaagen, Personenwaagen sowie Körperanalysewaagen, ergänzt durch Produkte zur

Luftbehandlung sowie die Soehnle Connect-App, deckt die Marke Soehnle die Bedürfnisse der relevanten Verbraucherzielgruppen ab.

Unsere Produkte unterstützen die Menschen gezielt dabei, fit zu bleiben und bewusst gesünder zu leben. Innovative, intelligente Körper-Analysewaagen ermöglichen exakte Messungen von wichtigen Körperwerten und analysieren sogar die jeweiligen Ergebnisse. Mit der Soehnle-Connect App können diese Werte einfach und übersichtlich auf das Smartphone übertragen werden und so langfristig für eine umfangreiche Entwicklungskontrolle genutzt werden. Unsere präzisen, grammgenau messenden Küchenwaagen unterstützen zudem eine ausgewogene und bewusste Ernährung – die Grundlage für einen gesunden Lebensstil.

Eine Marke – drei Kompetenzfelder



Personenwaagen



Küchenwaagen



Raumluft

Inhaltsverzeichnis



POS Excellence 4



Personenwaagen 6

- Körperanalysewaagen 6
- Digitale Personenwaagen 8
- Analoge Personenwaagen 10

Gepäckwaagen 10



Küchenwaagen 11

- Digitale Küchenwaagen 11
- Analoge Küchenwaagen 14



Raumluft 15

- Design Aroma Diffuser 16
- Ersatzfilter 17

Leifheit AG
 Leifheitstraße · 56377 Nassau/Lahn
 Tel. +49 2604 977-0 · Fax +49 2604 977-300
 www.leifheit.com · info@leifheit.com



Im Wettbewerb der Bessere sein

Die Regalsysteme von Soehnle bieten Ihren Kunden nicht nur eine bessere Orientierung, sondern auch ein neues Markenerlebnis.

Produkte können sofort getestet, Produktvorteile direkt erlebt werden.

Bestellnummern und weitere Informationen zu unseren POS-Tools finden Sie im POS-Excellence Katalog.



Regalkopfblanden



POS Excellence:
höhere Umschlagsgeschwindigkeit
dank des neuen POS-Konzepts.



Demotools

Vorfürprodukte

Leerdisplays



Personenwaagen > Körperanalysewaagen

Alle Körperanalysewaagen von Soehnle zeichnen sich durch folgende Eigenschaften aus:

- Automatische Ein- und Ausschaltfunktion
- Automatische Benutzererkennung für 8 Personen
- Alle Werte werden direkt auf dem Display angezeigt
- Rutschhemmende Standfüße
- Sofort startklar: inklusive Batterien
- Alle Waagen mit Knopf-batterie verfügen über ein kindersicher verschraubtes Batteriefach
- Umschaltbar zwischen kg, lb, st

Personenwaagen > Körperanalysewaagen

Produkt	Art.-Nr.	VE	EAN
 <p>Shape Sense Connect 200 Unsere Beste</p> <ul style="list-style-type: none"> · Premium-Körperanalyse (BIA): BIA Mehrfrequenzmessung, Messung von Körperfett-, Körperwasser- und Muskelanteil, Anzeige von BMI und des tägl. Kalorienbedarfs (kcal) · Anbindung zur Soehnle Connect-App · Einstellbares Aktivitätslevel: für individuelle Kalorien-Ermittlung (kcal) · XXL LCD-Anzeige, Trittpläche · Sensor Touch Bedienung · Tragkraft: 200 kg    	<p>63873</p>	<p>2</p>	 <p>4 006501 638731</p>
<p>Produktgröße: 30 x 35 x 2,6 cm (L x B x H) Verpackungsgröße: 33,5 x 39 x 3,8 cm (L x B x H) VE Größe: 34,8 x 40,3 x 9,5 cm (L x B x H)</p>			
 <p>Shape Sense Connect 100 Unsere Komfortable</p> <ul style="list-style-type: none"> · Premium-Körperanalyse (BIA): BIA Mehrfrequenzmessung, Messung von Körperfett-, Körperwasser- und Muskelanteil, Anzeige von BMI und des tägl. Kalorienbedarfs (kcal) · Anbindung zur Soehnle Connect-App · XL LCD-Anzeige, Trittpläche · Sensor Touch Bedienung · Tragkraft: 180 kg    	<p>63872</p>	<p>2</p>	 <p>4 006501 638724</p>
<p>Produktgröße: 32 x 32 x 2,6 cm (L x B x H) Verpackungsgröße: 36 x 35,5 x 3,2 cm (L x B x H) VE Größe: 37 x 37 x 9,5 cm (L x B x H)</p>			
 <p>Shape Sense Connect 50 Unser Einsteiger (mit App)</p> <ul style="list-style-type: none"> · Premium-Körperanalyse (BIA): BIA Mehrfrequenzmessung, Messung von Körperfett-, Körperwasser- und Muskelanteil, Anzeige von BMI und des tägl. Kalorienbedarfs (kcal) · Anbindung zur Soehnle Connect-App · Große LCD-Anzeige, Trittpläche · Tragkraft: 180 kg   	<p>63879</p>	<p>2</p>	 <p>4 006501 638793</p>
<p>Produktgröße: 31 x 31 x 2,6 cm (L x B x H) Verpackungsgröße: 35 x 34,5 x 3 cm (L x B x H) VE Größe: 36,4 x 36,4 x 9,2 cm (L x B x H)</p>			
 <p>Shape Sense Control 200 Unser Einsteiger (ohne App)</p> <ul style="list-style-type: none"> · Körperanalyse: Messung von Körperfett-, Körperwasser- und Muskelanteil, Anzeige des tägl. Kalorienbedarfs (kcal) · Große LCD-Anzeige, Trittpläche · Sensor Touch Bedienung · Tragkraft: 180 kg 	<p>63858</p>	<p>2</p>	 <p>4 006501 638588</p>
<p>Produktgröße: 32 x 32 x 2,1 cm (L x B x H) Verpackungsgröße: 36 x 35 x 3,2 cm (L x B x H) VE Größe: 37,5 x 37 x 8,5 cm (L x B x H)</p>			



Personenwaagen > Digitale Personenwaagen







Alle digitalen Personenwaagen von Soehnle zeichnen sich durch folgende Eigenschaften aus:

- Automatische Ein- und Ausschaltfunktion
- Sofort startklar: Inklusive Batterien
- Rutschhemmende Standfüße
- Alle Waagen mit Knopfbatterie verfügen über ein kindersicher verschraubtes Batteriefach



Personenwaagen > Digitale Personenwaagen

Produkt	Art.-Nr.	VE	EAN
 <p>Style Sense Bamboo Magic</p> <ul style="list-style-type: none"> · Premium Design: Natural Bamboo · Faszinierend und innovativ: patentierte LED Anzeige (3,6 cm), welche erst beim Betreten der Waage sichtbar wird · Große, stabile Trittfläche aus echtem, hochwertigem Bambus · Tragkraft: 180 kg, umschaltbar zwischen kg und lb <p><small>TESTURTEIL Preis & Service Test sehr gut/very good (1,2) Quelle: www.test.de</small></p>	63880	2	 <p>4 006501 638809</p>
<p>Produktgröße: 30 x 30 x 3,3 cm Verpackungsgröße: 34,8 x 34,4 x 4,6 cm VE Größe: 36,2 x 35,8 x 11,6 cm</p>			
 <p>Style Sense Safe 300</p> <ul style="list-style-type: none"> · Premium Design: High-End-Edelstahl · XXL LCD-Anzeige (4,5 cm Ziffernhöhe) · Extragroße Wiegefläche und flaches Design · Hochwertige Edelstahl-Oberfläche mit Anti-Fingerprint-Beschichtung · Tragkraft 180 kg, umschaltbar zwischen kg, lb, st <p><small>TESTURTEIL Preis & Service Test sehr gut (1,3) Quelle: www.test.de</small></p>	63867	2	 <p>4 006501 638670</p>
<p>Produktgröße: 30 x 35 x 2,8 cm (L x B x H) Verpackungsgröße: 39 x 34 x 3,5 cm (L x B x H) VE Größe: 41 x 35,5 x 9,5 cm (L x B x H)</p>			
 <p>Style Sense Safe 100</p> <ul style="list-style-type: none"> · Die Rutschsichere · Große LCD-Anzeige (3,5 cm Ziffernhöhe) · Große Wiegefläche und extraflaches Design · Rutschsichere Kunststoff-Oberfläche · Tragkraft: 180 kg, umschaltbar zwischen kg, lb, st 	63856	2	 <p>4 006501 638564</p>
<p>Produktgröße: 31 x 31 x 2,1 cm (L x B x H) Verpackungsgröße: 35 x 34 x 3,2 cm (L x B x H) VE Größe: 35,5 x 36,5 x 9 cm (L x B x H)</p>			
 <p>Style Sense Comfort 600</p> <ul style="list-style-type: none"> · Premium Design: High-Quality-Glas · XXL LCD-Anzeige (4,5 cm Ziffernhöhe) · Extragroße Wiegefläche und flaches Design · Tragkraft 200 kg, umschaltbar zwischen kg, lb, st <p><small>TESTURTEIL Preis & Service Test sehr gut/very good (1,2) Quelle: www.test.de</small></p>	63864	2	 <p>4 006501 638649</p>
<p>Produktgröße: 30 x 35 x 2,6 cm (L x B x H) Verpackungsgröße: 39 x 33 x 3,3 cm (L x B x H) VE Größe: 40,5 x 34,5 x 9 cm (L x B x H)</p>			
 <p>Style Sense Comfort 100</p> <ul style="list-style-type: none"> · Die Komfortable · Große LCD-Anzeige (3,5 cm Ziffernhöhe) · Große Wiegefläche und extraflaches Design · Tragkraft: 180 kg, umschaltbar zwischen kg, lb, st 	63853	2	 <p>4 006501 638533</p>
<p>Produktgröße: 31 x 31 x 2 cm (L x B x H) Verpackungsgröße: 35 x 34,5 x 3,5 cm (L x B x H) VE Größe: 37 x 36 x 9 cm (L x B x H)</p>			
 <p>Style Sense Compact 300</p> <ul style="list-style-type: none"> · Die Platzsparende: Besonders kompakt & optimal für kleine Bäder · Gut lesbare LCD-Anzeige (2,5 cm Ziffernhöhe) · Extraflaches Design (20 mm) · Tragkraft: 180 kg, umschaltbar zwischen kg, lb, st <p><small>SEHR PREIS-LEISTUNG Preis & Service Test sehr gut (1,2) Quelle: www.test.de</small></p>	63852	2	 <p>4 006501 638526</p>
<p>Produktgröße: 29 x 29 x 2 cm (L x B x H) Verpackungsgröße: 33,5 x 32,5 x 3,4 cm (L x B x H) VE Größe: 34,2 x 34,6 x 9,5 cm (L x B x H)</p>			




Personenwaagen > Digitale Personenwaagen

Produkt	Art.-Nr.	VE	EAN
 <p>Style Sense Compact 300 Slate</p> <ul style="list-style-type: none"> · Die Trendige: Besonders kompakt & optimal für kleine Bäder · Gut lesbare LCD-Anzeige (2,5 cm Ziffernhöhe) · Extraflaches Design (20 mm) · Tragkraft: 180 kg, umschaltbar zwischen kg, lb, st 	63881	2	
Produktgröße: 29 x 29 x 2 cm (L x B x H) Verpackungsgröße: 33,5 x 32,5 x 3,4 cm (L x B x H) VE Größe: 34,2 x 34,6 x 9,5 cm (L x B x H)			
 <p>Style Sense Compact 300 Concrete</p> <ul style="list-style-type: none"> · Die Trendige: Besonders kompakt & optimal für kleine Bäder · Gut lesbare LCD-Anzeige (2,5 cm Ziffernhöhe) · Extraflaches Design (20 mm) · Tragkraft: 180 kg, umschaltbar zwischen kg, lb, st 	63882	2	
Produktgröße: 29 x 29 x 2 cm (L x B x H) Verpackungsgröße: 33,5 x 32,5 x 3,4 cm (L x B x H) VE Größe: 34,2 x 34,6 x 9,5 cm (L x B x H)			

Personenwaagen > Analoge Personenwaagen

Produkt	Art.-Nr.	VE	EAN
 <p>Tempo White</p> <ul style="list-style-type: none"> · Der Klassiker, ohne Batterien · Große Vollsichtskala für gute Lesbarkeit · Rutschhemmende, pflegeleichte Oberfläche aus Gummi · Hochwertiges, beschichtetes Stahl-Gehäuse · Tragkraft: 130 kg 	61098	4	
Produktgröße: 27 x 29 x 5,5 cm (L x B x H) Verpackungsgröße: 29,6 x 28,9 x 6,5 cm (L x B x H) VE Größe: 31 x 26 x 31 cm (L x B x H)			

Gepäckwaagen

Produkt	Art.-Nr.	VE	EAN
 <p>Gepäckwaage Travel</p> <ul style="list-style-type: none"> · Robust & belastbar · Stabiler Tragegurt mit Metall-Haken · Ergonomische Form und gut lesbare LCD Anzeige · Geringes Eigengewicht, kompaktes Design · Praktische Zuwiegefunktion · Tragkraft: 50 kg, umschaltbar zwischen kg, lb, st 	66172	6	
Produktgröße: 15 x 3 x 5 cm (L x B x H) Verpackungsgröße: 11 x 5,6 x 24,2 cm (L x B x H) VE Größe: 18 x 12,4 x 25,9 cm (L x B x H)			



Küchenwaagen > Digitale Küchenwaagen



















Alle digitalen Küchenwaagen von Soehnle zeichnen sich durch folgende Eigenschaften aus:

- Praktische Zuwiegefunktion (Tara)
- Energiesparende Abschaltautomatik
- Sofort startklar: Inklusive Batterien
- Rutschhemmende Standfüße
- Sensor Touch Bedienung*
- mit Aufhängevorrichtung**
- Alle Waagen mit Knopf-batterie verfügen über ein kindersicher verschraubtes Batteriefach

* außer: Cooking Star, Roma Silver

** nur: 61507, 61509, 61506, 61505, 61501, 61515, 61516



Küchenwaagen > Digitale Küchenwaagen

Produkt	Art.-Nr.	VE	EAN
 <p>Page Aqua Proof</p> <ul style="list-style-type: none"> · Spülmaschinenfest: durch das patentierte, wasserdichte Gehäuse kann die Waage unter fließendem Wasser oder in der Spülmaschine gereinigt werden · XXL LCD-Anzeige (23 mm Ziffernhöhe) und Wiegefläche · Tragkraft: 10 kg, umschaltbar zwischen g und oz/lb  	66225	2	
Produktgröße: 25 x 18 x 2 cm (L x B x H) Verpackungsgröße: 26,4 x 20,8 x 3,3 cm (L x B x H) VE Größe: 27,8 x 22,1 x 9,5 cm (L x B x H)			
 <p>Page Profi 300</p> <ul style="list-style-type: none"> · Premium Design: High-Quality-Glas · Extragroße LCD-Anzeige (25 mm Ziffernhöhe) mit Hintergrundbeleuchtung · XXL Wiegefläche und extraflaches Design · Patentierte Hold-Funktion · Tragkraft 20 kg, umschaltbar zwischen g und oz/lb  	61507	4	
Produktgröße: 27 x 20 x 1,9 cm (L x B x H) Verpackungsgröße: 26,5 x 29,5 x 2,9 cm (L x B x H) VE Größe: 30,9 x 27,9 x 14,2 cm (L x B x H)			
 <p>Page Profi 200</p> <ul style="list-style-type: none"> · Premium Design: High-End-Edelstahl · XXL LCD-Anzeige (22 mm Ziffernhöhe) mit Hintergrundbeleuchtung · Extragroße Wiegefläche und extraflaches Design · Hochwertige Edelstahl-Wiegefläche mit Anti-Fingerprint-Beschichtung · Tragkraft 15 kg, umschaltbar zwischen g und oz/lb 	61509	4	
Produktgröße: 24 x 17,5 x 1,6 cm (L x B x H) Verpackungsgröße: 22 x 27,5 x 3,5 cm (L x B x H) VE Größe: 29 x 23,5 x 17,5 cm (L x B x H)			
 <p>Page Profi 100</p> <ul style="list-style-type: none"> · Premium Design: High-Quality-Glas · Patentiert*: XXL LED-Anzeige (22 mm), welche erst beim Einschalten der Waage sichtbar wird · Extragroße Wiegefläche und extraflaches Design · Mit integriertem Küchentimer · Tragkraft 15 kg, umschaltbar zwischen g und oz/lb 	61506	4	
Produktgröße: 24 x 17,5 x 1,8 cm (L x B x H) Verpackungsgröße: 22 x 27,7 x 3,7 cm (L x B x H) VE Größe: 28,9 x 23,2 x 16,8 cm (L x B x H)			
 <p>Page Comfort 400</p> <ul style="list-style-type: none"> · Quadratisch: Die Komfortable für große Volum · Große Wiegefläche und extraflaches Design · XL LCD-Anzeige (20 mm Ziffernhöhe) · Option zur Uhrzeitanzeige im Ruhemodus · Tragkraft 10 kg, umschaltbar zwischen g und oz/lb 	61505	4	
Produktgröße: 22 x 22 x 1,8 cm (L x B x H) Verpackungsgröße: 27 x 26,5 x 2,5 cm (L x B x H) VE Größe: 28,2 x 28,2 x 12,5 cm (L x B x H)			
 <p>Page Comfort 300 Slim</p> <ul style="list-style-type: none"> · Flach: Die Platzsparende · Ultraflaches Design (9,9 mm) · XL LCD-Anzeige (20 mm Ziffernhöhe) · Große Wiegefläche · Tragkraft 10 kg, umschaltbar zwischen g und oz/lb 	61504	4	
Produktgröße: 22 x 17 x 0,99 cm (L x B x H) Verpackungsgröße: 19,1 x 22,9 x 2 cm (L x B x H) VE Größe: 24,3 x 20,7 x 11,2 cm (L x B x H)			

Küchenwaagen > Digitale Küchenwaagen

Produkt	Art.-Nr.	VE	EAN
 <p>Page Compact 300</p> <ul style="list-style-type: none"> · Die Kompakte: kompaktes, extraflaches Design · Gut lesbare LCD-Anzeige (12 mm Ziffernhöhe) · Tragkraft: 5 kg, umschaltbar zwischen g und oz/lb 	61501	6	 <p>4 006501 615015</p>
<p>Produktgröße: 20 x 15 x 1,3 cm (L x B x H) Verpackungsgröße: 23,4 x 19,2 x 2,5 cm (L x B x H) VE Größe: 24,8 x 20,6 x 17,6 cm (L x B x H)</p>			
 <p>Page Compact 300 Slate</p> <ul style="list-style-type: none"> · Die Trendige: kompaktes, extraflaches Design · Gut lesbare LCD-Anzeige (12 mm Ziffernhöhe) · Tragkraft: 5 kg, umschaltbar zwischen g und oz/lb 	61515	6	 <p>4 006501 615152</p>
<p>Produktgröße: 20 x 15 x 1,3 cm (L x B x H) Verpackungsgröße: 23,4 x 19,2 x 2,5 cm (L x B x H) VE Größe: 24,8 x 20,6 x 17,6 cm (L x B x H)</p>			
 <p>Page Compact 300 Marble</p> <ul style="list-style-type: none"> · Die Trendige: kompaktes, extraflaches Design · Gut lesbare LCD-Anzeige (12 mm Ziffernhöhe) · Tragkraft: 5 kg, umschaltbar zwischen g und oz/lb 	61516	6	 <p>4 006501 615169</p>
<p>Produktgröße: 20 x 15 x 1,3 cm (L x B x H) Verpackungsgröße: 23,4 x 19,2 x 2,5 cm (L x B x H) VE Größe: 24,8 x 20,6 x 17,6 cm (L x B x H)</p>			
 <p>Bamboo</p> <ul style="list-style-type: none"> · Natural Design: Bamboo · Natürlich und voll im Trend: Wiegefläche aus echtem, hochwertigem Bambus · Gut lesbare LCD-Anzeige · Tragkraft: 5 kg, umschaltbar zwischen g und oz/lb 	66308	4	 <p>4 006501 663085</p>
<p>Produktgröße: 20 x 16 x 2 cm (L x B x H) Verpackungsgröße: 20,2 x 23,2 x 3,8 cm (L x B x H) VE Größe: 25 x 22 x 18 cm (L x B x H)</p>			
 <p>Cooking Star</p> <ul style="list-style-type: none"> · Feinstes genau abwiegen mit 0,1-g-Teilung · Abnehmbarer, spülmaschineneigneter Wiegelöffel mit eingepprägter Skala · Mit gut lesbarer LCD-Anzeige und patentierter Hold-Funktion · Tragkraft: 500 g, umschaltbar zwischen g, oz, ml und fl oz 	66220	4	 <p>4 006501 662200</p>
<p>Produktgröße: 23 x 6 x 3,5 cm (L x B x H) Verpackungsgröße: 16 x 4,2 x 27 cm (L x B x H) VE Größe: 28,5 x 18 x 12,5 cm (L x B x H)</p>			
 <p>Roma Silver</p> <ul style="list-style-type: none"> · Rund: Die Design Alternative · Sehr leicht zu reinigen durch abnehmbaren Wiegeteller · Gut lesbare LCD-Anzeige · Tragkraft: 5 kg, umschaltbar zwischen g und oz/lb 	65856	3	 <p>4 006501 658562</p>
<p>Produktgröße: 19 x 16 x 3,5 cm (L x B x H) Verpackungsgröße: 21,6 x 19,4 x 7 cm (L x B x H) VE Größe: 23,2 x 21,3 x 23,9 cm (L x B x H)</p>			

Küchenwaagen > Analoge Küchenwaagen

Produkt	Art.-Nr.	VE	EAN
 <p>Culina pro</p> <ul style="list-style-type: none"> · Der Klassiker, ohne Batterien · Inklusive großer, abnehmbarer Rührschüssel mit Griff und Ausgießer (2,5 l) · Strapazierfähiges Material · Mechanische Zuwiegefunktion · Tragkraft: 5 kg 	<p>65054</p>	<p>2</p>	 <p>4 006501 650542</p> <p>Produktgröße: 26,5 x 26,5 x 18 cm (L x B x H) Verpackungsgröße: 25,3 x 22,9 x 14 cm (L x B x H) VE Größe: 52 x 24 x 15,5 cm (L x B x H)</p>














Raumluft > Design Aroma Diffuser

Die Basiseigenschaften unserer Design Aroma Diffusoren sind:

- Feine Ultraschallvernebelung für optimale Duftverteilung
- Individuell kombinierbar: Beduftung und LED-Lichtspiel*
- LED-Farbwechsel mit Color-Stop-Funktion**
- Abschaltautomatik bei leerem Tank

* außer 68025, **außer 68111 und 68025

Raumluft > Design Aroma Diffuser

Produkt	Art.-Nr.	VE	EAN
 <p>Milano Plus</p> <ul style="list-style-type: none"> · Mattiertes Glas für ein angenehmes Wohlgefühl · Beduftszeit ca. 6 Stunden mit 100 ml Fassungsvermögen · Für Raumgrößen bis ca. 20 m² · Inklusive Fernbedienung 	68056	2	 4 006501 680563
Produktgröße: H 13 x Ø 21 cm Verpackungsgröße: 27,5 x 19 x 38 cm (L x B x H) VE Größe: 40 x 39,0 x 30 cm (L x B x H)			
 <p>Modena</p> <ul style="list-style-type: none"> · Hochwertiger Bambus mit edlem, mattiertem Glas · Beduftszeit ca. 6 Stunden mit 100 ml Fassungsvermögen · Für Raumgrößen bis ca. 20 m² 	68087	2	 4 006501 680877
Produktgröße: H 12,6 x Ø 18,4 cm Verpackungsgröße: 22,5 x 22,5 x 22,5 cm (L x B x H) VE Größe: 45,5 x 24,5 x 25,5 cm (L x B x H)			
 <p>Bari</p> <ul style="list-style-type: none"> · Zwei geräuscharme Beduftsintervalle (10 Sekunden oder konstant) · Beduftszeit ca. 3,5 Stunden mit 80 ml Fassungsvermögen · Für Raumgrößen bis ca. 16 m² · Warmweiße LED-Beleuchtung 	68111	2	 4 006501 681119
Produktgröße: H 14,6 x Ø 11,5 cm Verpackungsgröße: 12 x 12 x 22 cm (L x B x H) VE Größe: 25,3 x 13,7 x 25 cm (L x B x H)			
 <p>Ravenna</p> <ul style="list-style-type: none"> · Vulkan-Optik · Beduftszeit ca. 3,5 Stunden mit 80 ml Fassungsvermögen · Für Raumgrößen bis ca. 15 m² 	68026	2	 4 006501 680266
Produktgröße: 10,7 x 18 cm (L x H) Verpackungsgröße: 19,1 x 19 x 17,7 cm (L x B x H) VE Größe: 40 x 21,5 x 21,2 cm (L x B x H)			
 <p>Valencia</p> <ul style="list-style-type: none"> · Hellblaue LED-Beleuchtung · Beduftszeit ca. 3,5 bis 4 Stunden mit 100 ml Fassungsvermögen · Für Raumgrößen bis ca. 15 m² 	68025	2	 4 006501 680259
Produktgröße: 21,2 x 10,7 cm (L x H) Verpackungsgröße: 12 x 12 x 29 cm (L x B x H) VE Größe: 25,3 x 13,8 x 32 cm (L x B x H)			

Raumluft > Design Aroma Diffuser

Alle Soehnle Luftreiniger besitzen austauschbare Filter, welche der Hauptbestandteil des leistungsstarken 4-stufigen Reinigungssystem sind und wirkstark gegen folgende Dinge sind:



Produkt	Art.-Nr.	VE	EAN
 <p>Airfresh Clean Connect 500 Filter</p> <ul style="list-style-type: none"> Filter (Vorfilter / Feinpartikelfilter / Aktivkohlefilter) ist der Hauptbestandteil des 4-stufigen Reinigungssystems Entfernt beim Filtern 99,5 %¹ der Partikel wie Allergene, Viren und Schadstoffe 	68107	2	 <p>4 006501 681072</p>
<p>Produktgröße: H 21 x Ø 20,5 cm Verpackungsgröße: 21,3 x 21,3 x 22,1 cm (L x B x H) VE Größe: 44 x 22,7 x 24,3 cm (L x B x H)</p>			
 <p>Airfresh Clean 400 Filter</p> <ul style="list-style-type: none"> Filter (Vorfilter / HEPA²-Filter / Aktivkohlefilter) ist der Hauptbestandteil des 4-stufigen Reinigungssystems Entfernt beim Filtern 99,95 %¹ der Partikel wie Allergene, Viren und Schadstoffe 	68129	4	 <p>4 006501 681294</p>
<p>Produktgröße: H 12 x Ø 19 cm Verpackungsgröße: 19,3 x 19,3 x 12,7 cm (L x B x H) VE Größe: 40 x 40 x 15 cm (L x B x H)</p>			
 <p>Airfresh Clean 300 Filter</p> <ul style="list-style-type: none"> Filter (Vorfilter / Feinpartikelfilter / Aktivkohlefilter) ist der Hauptbestandteil des 4-stufigen Reinigungssystems Entfernt beim Filtern 99,2 %¹ der Partikel wie Allergene, Viren und Schadstoffe 	68106	4	 <p>4 006501 681065</p>
<p>Produktgröße: H 12 x Ø 19 cm Verpackungsgröße: 19,3 x 19,3 x 12,7 cm (L x B x H) VE Größe: 40 x 40 x 15 cm (L x B x H)</p>			
 <p>Airfresh Wash 500 Filter</p> <ul style="list-style-type: none"> Entfernt 85 % aller Partikel bis zu einer Größe von 0,3 µm aus der Luft 	68105	4	 <p>4 006501 681058</p>
<p>Produktgröße: 12 x 10 x 2 cm (L x B x H) Verpackungsgröße: 12,7 x 2,5 x 11,6 cm (L x B x H) VE Größe: 13,5 x 11,5 x 14 cm (L x B x H)</p>			
 <p>Airfresh Hygro 500 Filter</p> <ul style="list-style-type: none"> Filtert große Partikel wie Haare und Staub aus der Luft Für eine konstante Befeuchtung 	68104	4	 <p>4 006501 681041</p>
<p>Produktgröße: 15,5 x 44,5 x 4,2 cm (L x B x H) Verpackungsgröße: 16,6 x 5,4 x 45,5 cm (L x B x H) VE Größe: 47,9 x 22,8 x 19,5 cm (L x B x H)</p>			

¹ Effizienz des Filtermaterials für Partikel gemäß Norm EN 1822, getestet von externem Institut

² Filtermaterial in HEPA H13-Qualität